



Bitte tragen Sie hier folgende Daten ein:

Nachname, Vorname :

Ihre Adresse Straße :

Plz/Ort :

Zur korrekten Materialbestellung sind folgende Maße wichtig:

A - die Länge der vorderen Kante

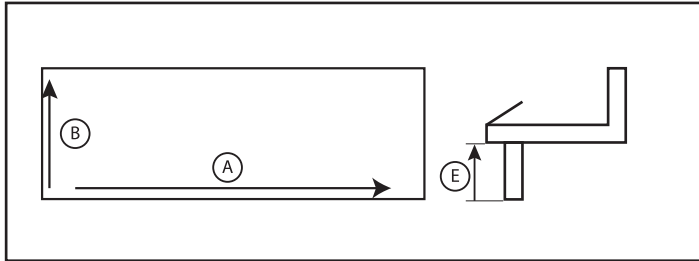
B - die längste Tiefe einer Stufe

C - die längste Diagonale einer Stufe

D - die kürzeste Tiefe einer Stufe

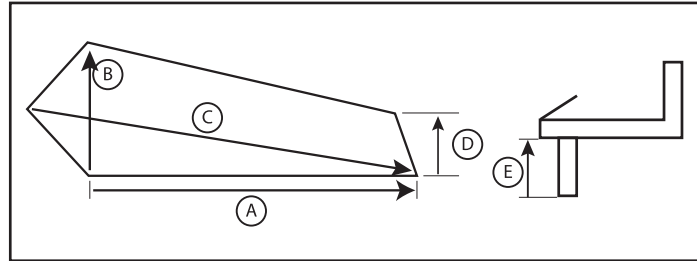
E - die Höhe der Setzstufe

Gerade Stufe



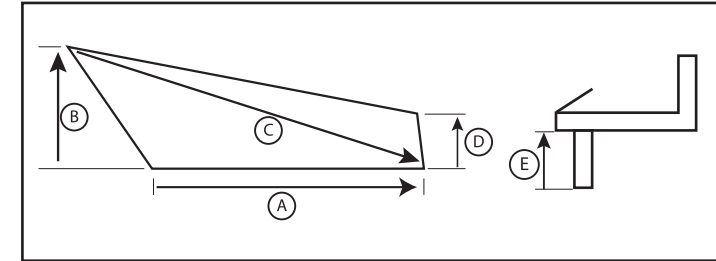
	A-Vorderkantenlänge der Stufe (in cm)	B - die größte Tiefe der Stufe (in cm)	E - die Höhe der Setzstufe (in cm)
Stufe 1			
Stufe 2			
Stufe 3			
Stufe 4			
Stufe 5			
Stufe 6			
Stufe 7			
Stufe 8			
Stufe 9			
Stufe 10			
Stufe 11			
Stufe 12			
Stufe 13			
Stufe 14			
Stufe 15			

Eckstufe / Drachenstufe



	A - Vorderkantenlänge der Stufe (in cm)	B - die größte Tiefe der Stufe (in cm)	C - die längste Diagonale der Stufe (in cm)	D - die kleinste Tiefe der Stufe (in cm)	E - die Höhe der Setzstufe (in cm)
Stufe 1					
Stufe 2					
Stufe 3					
Stufe 4					
Stufe 5					
Stufe 6					
Stufe 7					
Stufe 8					
Stufe 9					
Stufe 10					
Stufe 11					
Stufe 12					
Stufe 13					
Stufe 14					
Stufe 15					

gewendelte Stufe in Keilform



	A - Vorderkantenlänge der Stufe (in cm)	B - die größte Tiefe der Stufe (in cm)	C - die längste Diagonale der Stufe (in cm)	D - die kleinste Tiefe der Stufe (in cm)	E - die Höhe der Setzstufe (in cm)
Stufe 1					
Stufe 2					
Stufe 3					
Stufe 4					
Stufe 5					
Stufe 6					
Stufe 7					
Stufe 8					
Stufe 9					
Stufe 10					
Stufe 11					
Stufe 12					
Stufe 13					
Stufe 14					
Stufe 15					

Senden Sie Ihre Maße gleich per Fax an:

03327 / 57 31 314

auftritt Treppenanierung
 Michael Berthold
 email: auftritt@gmx.de
www.auftritt.mobi

Direktruf mobil:
0178 / 82 15 304

Kabelweg 32
 06847 Dessau
 Tel: 0340 / 57 11 799

Langer Grund 1A
 14542 Werder OT Glindow
 Tel: 03327 / 740 63 38